


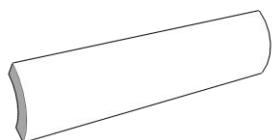
ECKLÖSUNGEN

VIERTELSTAB

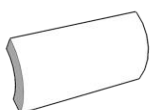
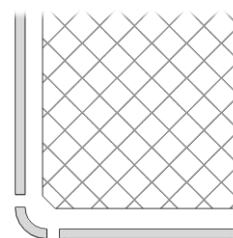


Ausgehend von unserer Vollfliese in 15 x 15 cm bieten wir ein komplexes Sortiment an Eck- und Winkelstücken mit einheitlich kompatiblen Radien.

Diese entsprechen einem annähernd abgeschlossenem 90° Viertelkreis.



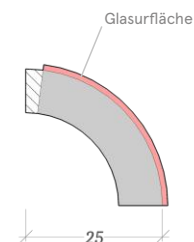
VS 1 Viertelstab zur Befliesung einer 90° Außenecke.
Passend zur GOLEM F 10 Vollfliese in 15 x 15 cm.



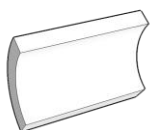
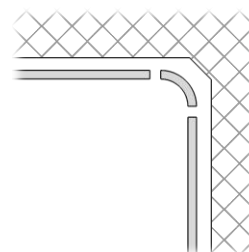
VS 1 H Viertelstab zur Befliesung einer 90° Außenecke.
Passend zur F 10 Halbfliese in 15 x 7,5 cm.



VS 1 Ri Viertelstab zur Befliesung einer 90° Außenecke.
Passend zum F 10 Riemchen in 15 x 2,5 cm.



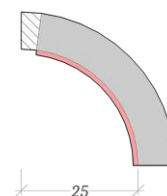
VS 1 i Innenviertelstab zur Befliesung einer 90° Innenecke.
Passend zur F 10 Vollfliese.



VS 1 i H Innenviertelstab zur Befliesung einer 90° Innenecke.
Passend zur F 10 Halbfliese in 15 x 7,5 cm.

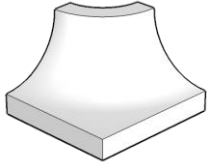
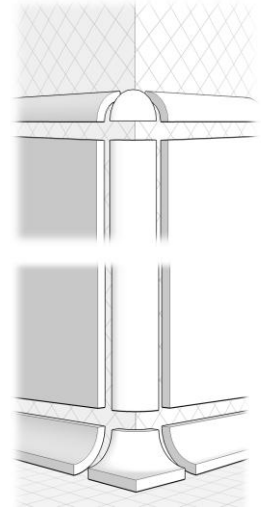


VS 1 i Ri Innenviertelstab zur Befliesung einer 90° Innenecke.
Passend zur F 10 Halbfliese in 15 x 2,5 cm.





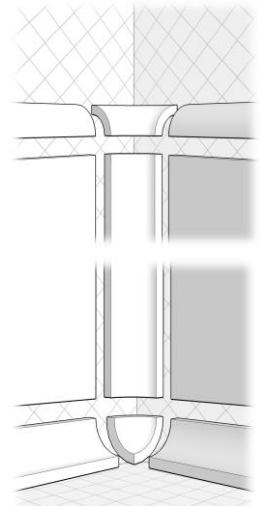
VS 1 Z1 Verbindung der Außenecke einer Wandbefliesung zu einer oben anstehenden, ebenen Fliesenfläche.



VS 1 Z2 Verbindung der Außenecke einer Wandbefliesung zu einer unten anstehenden, ebenen Fliesenfläche.



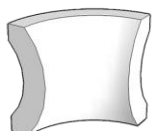
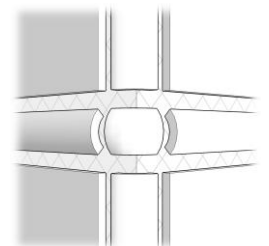
VS 1 Z3 Verbindung der Innenecke einer Wandbefliesung zu einer oben anstehenden, ebenen Fliesenfläche.



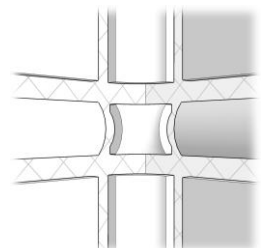
VS 1 Z4 Verbindung der Innenecke einer Wandbefliesung zu einer unten anstehenden, ebenen Fliesenfläche.



VS 1 Z6 Verbindung zweier als Zierleiste verlegter Viertelstäbe an der Außenecke einer Wandbefliesung.



VS 1 Z5 Verbindung zweier als Zierleiste verlegter Viertelstäbe an der Innenecke einer Wandbefliesung.

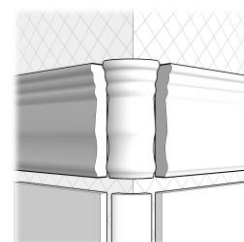


BORDÜRENECKEN

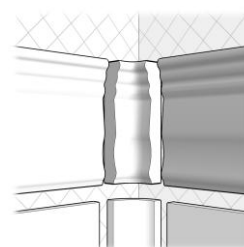
Jeweils für alle Bordüren & Sockelleisten des Sortiments erhältlich



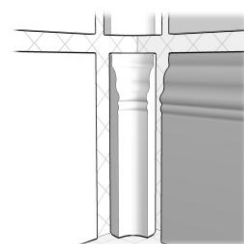
Bx.x e Außenecke einer Bordüre als oberer Abschluss einer Wandbefliesung. Passend zum Viertelstab VS 1.



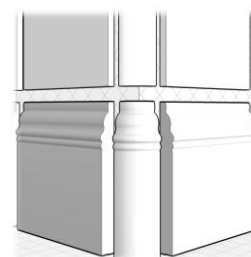
Bx.x iE Innenecke einer Bordüre als oberer Abschluss einer Wandbefliesung. Passend zum Viertelstab VS 1 i.



SOFx.x iE Innenecke einer Sockelleiste als unterer Abschluss einer Wandbefliesung. Passend zum Viertelstab VS 1 i.



SOFx.x e Außenecke einer Sockelleiste als unterer Abschluss einer Wandbefliesung. Passend zum Viertelstab VS 1.



Zusätzlich zu dieser Ecklösung - passend zum Viertelstab für die Unifliese - gibt es auch Eckelemente passend zu Unifliesen mit gerundeter Kante. Informationen dazu im Dokument "Rundungen".