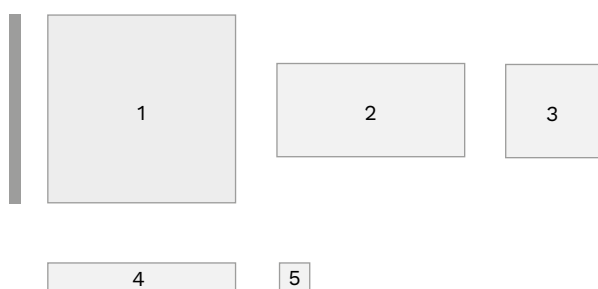


## CARREAUX DE MUR – GAMME F 10

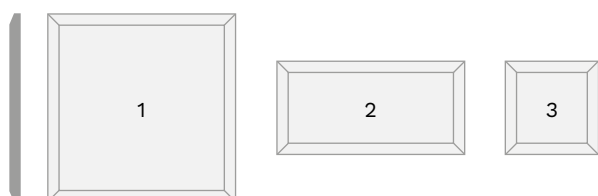
### FORMATS

En partant du format traditionnel de 15 × 15 cm, GOLEM fabrique également différents variants de tailles et de types de bords. Ces formats permettent une multitude de poses classiques, mais peuvent également être combinés individuellement.




#### TAILLES DE BASE

1	<b>F 10.X</b> (Plein format)	15 × 15 × 0,8 cm
2	<b>F 10.X H</b> (Demi carreau)	15 × 7,5 × 0,8 cm
3	<b>F 10.X V</b> (Quart de carreau)	7,5 × 7,5 × 0,8 cm
4	<b>F 10.X Ri</b> (Baguette)	15 × 2,5 × 0,8 cm
5	<b>F 10.X M</b> (Pièce de mosaïque)	2,5 × 2,5 × 0,8 cm



#### CARREAUX À FACETTES

1	<b>F 10.X F</b>	15 × 15 × 0,8 cm
2	<b>F 10.X HF</b>	15 × 7,5 × 0,8 cm
3	<b>F 10.X VF</b>	7,5 × 7,5 × 0,8 cm

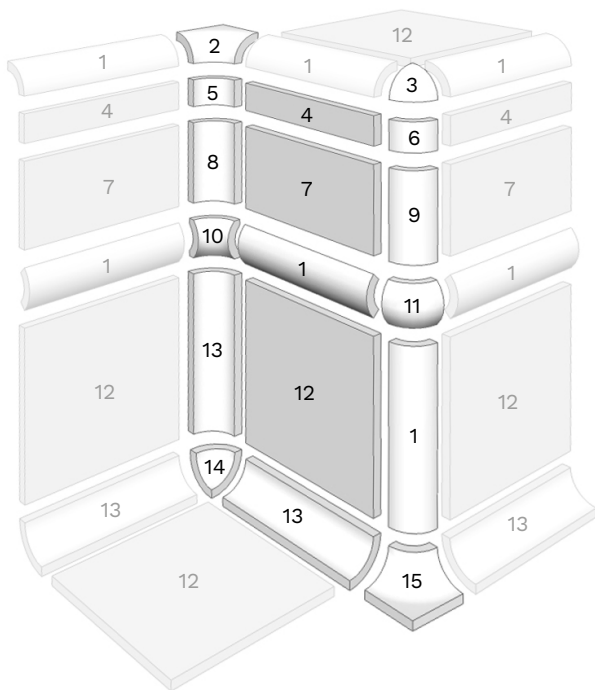


#### CARREAUX À BORD ARRONDI

1	<b>F 10.X R</b>	15 × 15 × 0,8 cm
2	<b>F 10.X H R</b>	15 × 7,5 × 0,8 cm
3	<b>F 10.X V R</b>	7,5 × 7,5 × 0,8 cm
4	<b>F 10.X Ri R</b>	15 × 2,5 × 0,8 cm

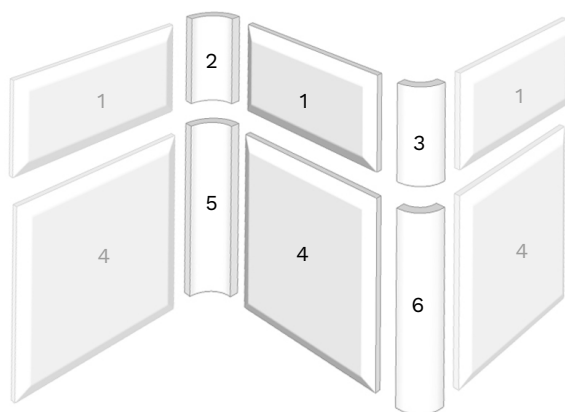
## SOLUTIONS D'ANGLE AVEC ÉLÉMENTS D'ANGLE RONDS

Des éléments d'angle ronds (VS) sont des pièces d'angle d'un rayon de 2,5 cm et d'un angle de 90°, adaptées à la pose de nos carreaux F 10. Pour relier des éléments d'angle posés horizontalement à des éléments d'angle posés verticalement, des pièces de jonction adaptées, appelées pièces à gousset (Z) existent.



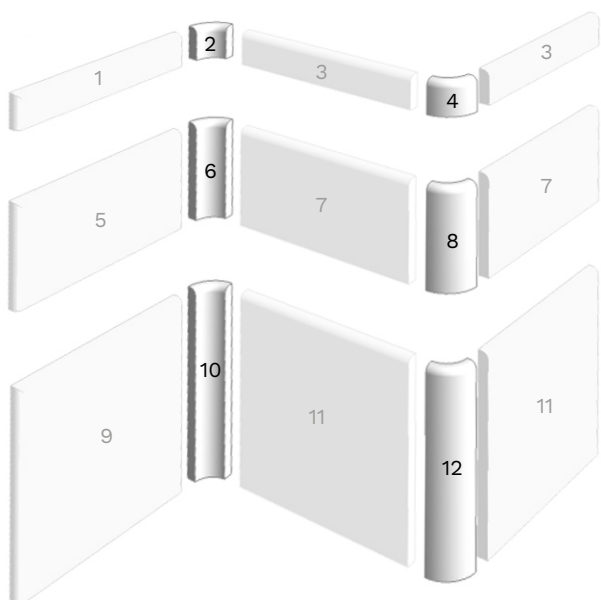
### ÉLÉMENTS D'ANGLE RONDS EXTERNES ET INTERNES

1	<b>VS 1.X</b>	15 × 3 × 0,8 cm
2	<b>VS 1.X Z3</b>	4,9 × 2,7 × 0,8 cm
3	<b>VS 1.X Z1</b>	3 × 2,7 × 0,8 cm
4	<b>F 10.X Ri</b>	15 × 2,5 × 0,8 cm
5	<b>VS 1.X i Ri</b>	2,5 × 3 × 0,8 cm
6	<b>VS 1.X Ri</b>	2,5 × 3 × 0,8 cm
7	<b>F 10.X H</b>	15 × 7,5 × 0,8 cm
8	<b>VS 1.X i H</b>	7,5 × 3 × 0,8 cm
9	<b>VS 1.X H</b>	7,5 × 3 × 0,8 cm
10	<b>VS 1.X Z5</b>	3,4 × 3 × 0,8 cm
11	<b>VS 1.X Z6</b>	3,4 × 3 × 0,8 cm
12	<b>F 10.X</b>	15 × 15 × 0,8 cm
13	<b>VS 1.X i</b>	15 × 3 × 0,8 cm
14	<b>VS 1.X Z4</b>	3 × 2,7 × 0,8 cm
15	<b>VS 1.X Z2</b>	4,9 × 2,7 × 0,8 cm



### ÉLÉMENTS D'ANGLE RONDS EXTERNES ET INTERNES EN COMBINAISON AVEC CARREAUX À FACETTES

1	<b>F 10.X HF</b>	15 × 7,5 × 0,8 cm
2	<b>VS 1.X i H</b>	7,5 × 3 × 0,8 cm
3	<b>VS 1.X H</b>	7,5 × 3 × 0,8 cm
4	<b>F 10.X</b>	15 × 15 × 0,8 cm
5	<b>VS 1.X i</b>	15 × 3 × 0,8 cm
6	<b>VS 1.X</b>	15 × 3 × 0,8 cm

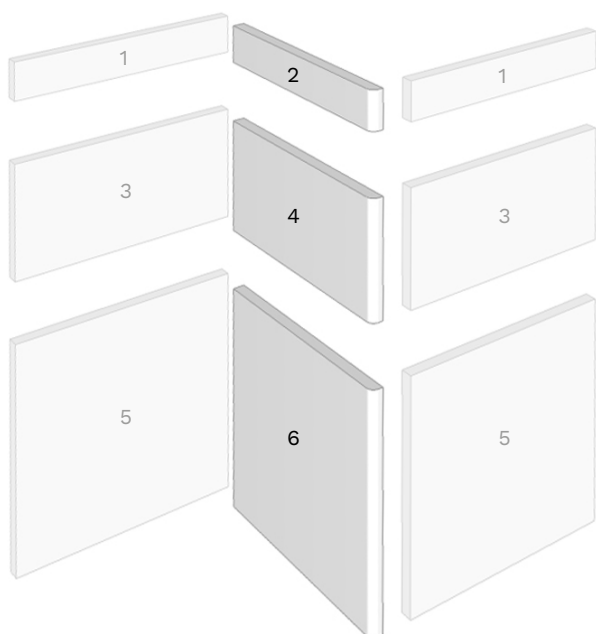


**ÉLÉMENTS D'ANGLE EXTERNES ET INTERNES  
AVEC BORD ARRONDI**

1	<b>F 10.X Ri RR</b>	15 × 2,5 × 0,8 cm
2	<b>VS 1.X i Ri R</b>	2,5 × 3 × 0,8 cm
3	<b>F 10.X Ri R</b>	15 × 2,5 × 0,8 cm
4	<b>VS 1.X Ri R</b>	2,5 × 3 × 0,8 cm
5	<b>F 10.X H RR</b>	15 × 7,5 × 0,8 cm
6	<b>VS 1.X i H R</b>	15 × 3 × 0,8 cm
7	<b>F 10.X H R</b>	15 × 7,5 × 0,8 cm
8	<b>VS 1.X H R</b>	15 × 3 × 0,8 cm
9	<b>F 10.X RR</b>	15 × 15 × 0,8 cm
10	<b>VS 1.X i R</b>	15 × 3 × 0,8 cm
11	<b>F 10.X R</b>	15 × 15 × 0,8 cm
12	<b>VS 1.X R</b>	15 × 3 × 0,8 cm

## SOLUTIONS D'ANGLE SANS ÉLÉMENTS D'ANGLE RONDS

Il est également possible de créer des angles externes et des finitions avec des carreaux à bords arrondis. Tous les formats de carreaux sont disponibles avec jusqu'à quatre bords arrondis. Pour un angle externe, le carreau à bord arrondi est placé devant un carreau à bord normal.




### CARREAUX À BORD ARRONDI COIN

1	<b>F 10.X Ri</b>	15 × 2,5 × 0,8 cm
2	<b>F 10.X Ri R</b>	15 × 2,5 × 0,8 cm
3	<b>F 10.X H</b>	15 × 7,5 × 0,8 cm
4	<b>F 10.X H R</b>	15 × 7,5 × 0,8 cm
5	<b>F 10.X</b>	15 × 15 × 0,8 cm
6	<b>F 10.X R</b>	15 × 15 × 0,8 cm

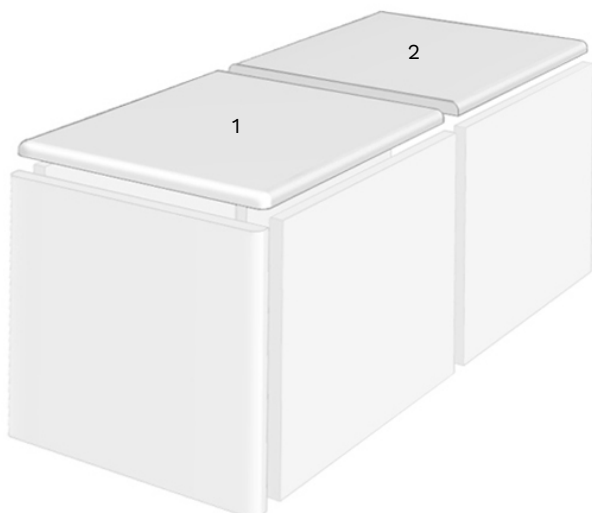
## COUVERTURE SUPÉRIEURE POUR ÉLÉMENTS D'ANGLE OU CARREAUX À BORD ARRONDI

Les couvertures existent pour les installations avec des éléments d'angle ou des carreaux à bords arrondis. Ils se posent au-dessus des éléments d'angle ou des carreaux.



### COUVERTURE SUPÉRIEURE POUR ÉLÉMENTS D'ANGLE

- |   |                                |                      |
|---|--------------------------------|----------------------|
| 1 | <b>F 10.X A VS Pièce final</b> | 20,3 × 17,5 × 0,8 cm |
| 2 | <b>F 10.X A VS Couverture</b>  | 20,3 × 15 × 0,8 cm   |



### COUVERTURE SUPÉRIEURE POUR CARREAUX À BORD ARRONDI

- |   |                               |                    |
|---|-------------------------------|--------------------|
| 1 | <b>F 10.X A R Pièce final</b> | 16,9 × 15 × 0,8 cm |
| 2 | <b>F 10.X A R Couverture</b>  | 16,9 × 15 × 0,8 cm |

---

## **GÉNÉRALITÉS ET INFORMATIONS COMPLÉMENTAIRES**

### **GLAÇURES**

Tous les carreaux monochromes et les éléments d'angle sont disponibles dans les glaçures diverses des carreaux muraux monochromes. (F10 + numéro d'email).

### **SOLUTIONS D'ANGLE POUR CARREAUX À DÉCOR OU BORDURES**

Pour un aspect général homogène, nous proposons également des solutions d'angle pour les carreaux à décor et les bordures.

Nous nous ferons un plaisir de vous conseiller à ce sujet –

Veillez nous contacter au:

Téléphone : +49 30 978 936 50

E-mail : berlin@golem-baukeramik.de

### **VOUS NE TROUVEZ PAS CE QUE VOUS CHERCHEZ?**

En tant que manufacture, nous pouvons réaliser sur demande des formats jusqu'à 15 × 15 cm. N'hésitez pas à nous contacter!