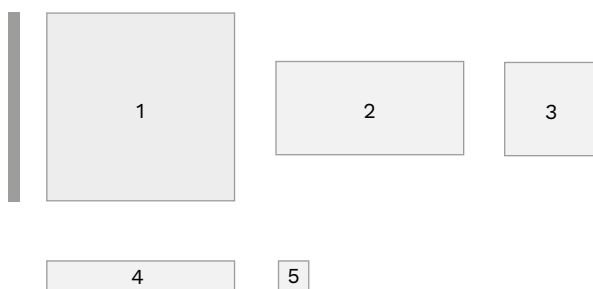


## WANDFLIESEN-PROGRAMM F 10

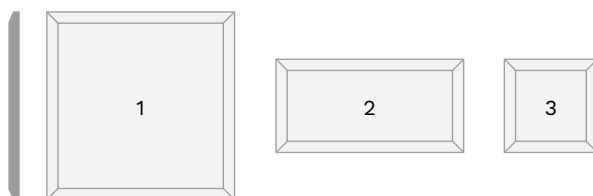
### FORMATE

Ausgehend vom traditionellen Vollformat mit dem Maß 15 × 15 cm fertigt GOLEM auch verschiedene Teilgrößen und Kantenarten diesen Fliesenformats an. Diese Formate erlauben eine Vielzahl von klassischen Verlegearten, lassen sich aber auch individuell miteinander kombinieren.




#### BASIS-FORMATE

1	<b>F 10.X</b> (Vollformat)	15 × 15 × 0,8 cm
2	<b>F 10.X H</b> (Halbformat)	15 × 7,5 × 0,8 cm
3	<b>F 10.X V</b> (Viertelformat)	7,5 × 7,5 × 0,8 cm
4	<b>F 10.X Ri</b> (Riemchen)	15 × 2,5 × 0,8 cm
5	<b>F 10.X M</b> (Mosaik)	2,5 × 2,5 × 0,8 cm



#### FORMATE MIT FACETTE

1	<b>F 10.X F</b>	15 × 15 × 0,8 cm
2	<b>F 10.X HF</b>	15 × 7,5 × 0,8 cm
3	<b>F 10.X VF</b>	7,5 × 7,5 × 0,8 cm

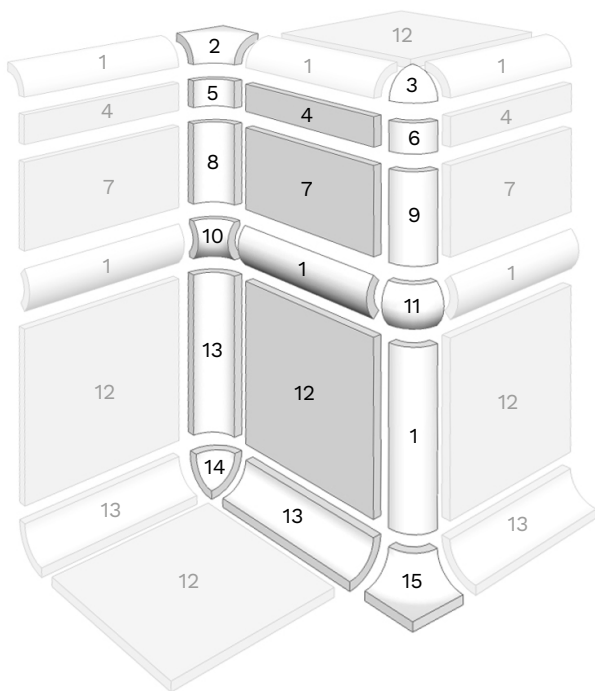


#### FORMATE MIT RUNDUNGEN

1	<b>F 10.X R</b>	15 × 15 × 0,8 cm
2	<b>F 10.X H R</b>	15 × 7,5 × 0,8 cm
3	<b>F 10.X V R</b>	7,5 × 7,5 × 0,8 cm
4	<b>F 10.X Ri R</b>	15 × 2,5 × 0,8 cm

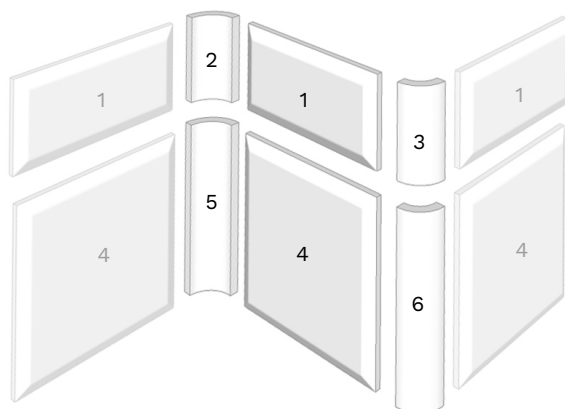
## ECKLÖSUNGEN MIT VIERTELSTÄBEN

Viertelstäbe (VS) sind Eckstücke mit einem Radius von 2,5 cm und einem Winkel von 90°. Passend für die Verlegung mit unseren F10-Fliesen. Für die Verbindung von horizontal und vertikal verlegten Viertelstäben gibt es passende Verbindungsstücke, sogenannte Zwickelstücke (Z).



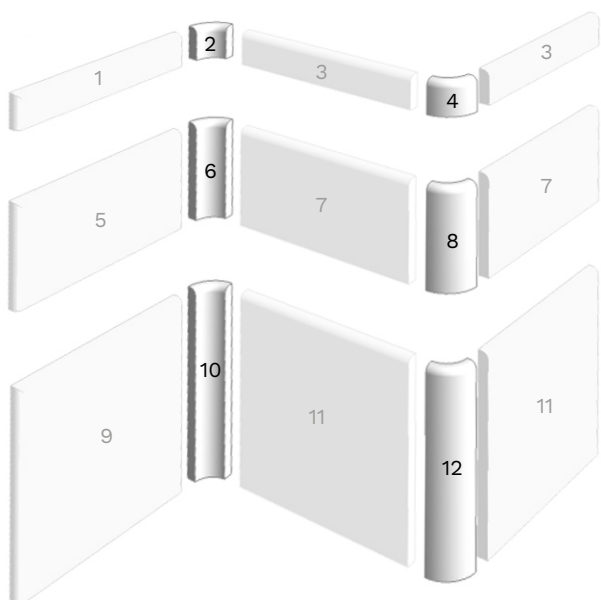
### AUSSENECKEN UND INNENECKEN

1	<b>VS 1.X</b>	15 × 3 × 0,8 cm
2	<b>VS 1.X Z3</b>	4,9 × 2,7 × 0,8 cm
3	<b>VS 1.X Z1</b>	3 × 2,7 × 0,8 cm
4	<b>F 10.X Ri</b>	15 × 2,5 × 0,8 cm
5	<b>VS 1.X i Ri</b>	2,5 × 3 × 0,8 cm
6	<b>VS 1.X Ri</b>	2,5 × 3 × 0,8 cm
7	<b>F 10.X H</b>	15 × 7,5 × 0,8 cm
8	<b>VS 1.X i H</b>	7,5 × 3 × 0,8 cm
9	<b>VS 1.X H</b>	7,5 × 3 × 0,8 cm
10	<b>VS 1.X Z5</b>	3,4 × 3 × 0,8 cm
11	<b>VS 1.X Z6</b>	3,4 × 3 × 0,8 cm
12	<b>F 10.X</b>	15 × 15 × 0,8 cm
13	<b>VS 1.X i</b>	15 × 3 × 0,8 cm
14	<b>VS 1.X Z4</b>	3 × 2,7 × 0,8 cm
15	<b>VS 1.X Z2</b>	4,9 × 2,7 × 0,8 cm



### AUSSENECKEN UND INNENECKEN IN KOMBINATION MIT FACETTENFLIESEN

1	<b>F 10.X HF</b>	15 × 7,5 × 0,8 cm
2	<b>VS 1.X i H</b>	7,5 × 3 × 0,8 cm
3	<b>VS 1.X H</b>	7,5 × 3 × 0,8 cm
4	<b>F 10.X</b>	15 × 15 × 0,8 cm
5	<b>VS 1.X i</b>	15 × 3 × 0,8 cm
6	<b>VS 1.X</b>	15 × 3 × 0,8 cm

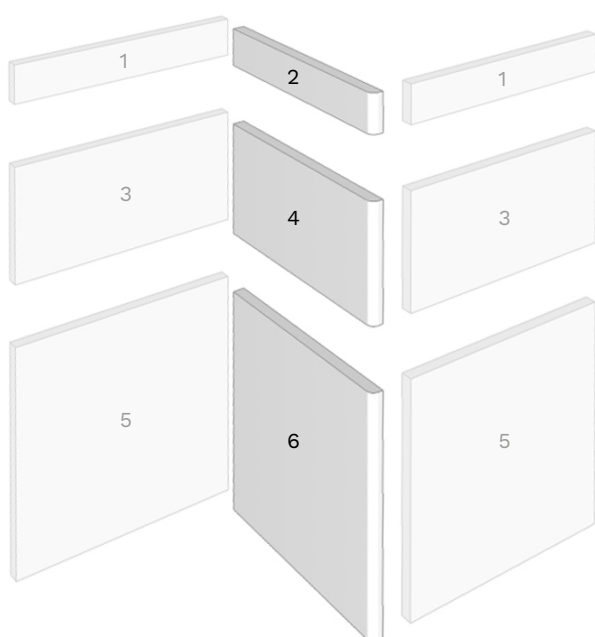


**AUSSENECKEN UND INNENECKEN  
MIT RUNDUNG**

1	<b>F 10.X Ri RR</b>	15 × 2,5 × 0,8 cm
2	<b>VS 1.X i Ri R</b>	2,5 × 3 × 0,8 cm
3	<b>F 10.X Ri R</b>	15 × 2,5 × 0,8 cm
4	<b>VS 1.X Ri R</b>	2,5 × 3 × 0,8 cm
5	<b>F 10.X H RR</b>	15 × 7,5 × 0,8 cm
6	<b>VS 1.X i H R</b>	15 × 3 × 0,8 cm
7	<b>F 10.X H R</b>	15 × 7,5 × 0,8 cm
8	<b>VS 1.X H R</b>	15 × 3 × 0,8 cm
9	<b>F 10.X RR</b>	15 × 15 × 0,8 cm
10	<b>VS 1.X i R</b>	15 × 3 × 0,8 cm
11	<b>F 10.X R</b>	15 × 15 × 0,8 cm
12	<b>VS 1.X R</b>	15 × 3 × 0,8 cm

## ECKLÖSUNGEN OHNE VIERTELSTÄBE

Mit Fliesen mit abgerundeter Kante lassen sich alternativ zu Viertelstäben Aussenecken und Abschlüsse gestalten. Alle Fliesenformate gibt es mit bis zu vier abgerundeten Kanten. Für eine Aussenecke wird die Fliese mit abgerundeter Kante einer Fliese mit normaler Kante vorgesetzt.




### FLIESEN MIT ABGERUNDETER KANTE ECKSITUATION

1	<b>F 10.X Ri</b>	15 × 2,5 × 0,8 cm
2	<b>F 10.X Ri R</b>	15 × 2,5 × 0,8 cm
3	<b>F 10.X H</b>	15 × 7,5 × 0,8 cm
4	<b>F 10.X H R</b>	15 × 7,5 × 0,8 cm
5	<b>F 10.X</b>	15 × 15 × 0,8 cm
6	<b>F 10.X R</b>	15 × 15 × 0,8 cm


## ABDECKUNGEN FÜR VIERTELSTÄBE UND FLIESEN MIT RUNDUNGEN

Abdeckungen gibt es für Verlegungen mit Viertelstäben und Fliesen mit Rundungen. Sie werden auf die Viertelstäbe bzw. Fliesen aufgesetzt.



### ABDECKUNGEN FÜR VIERTELSTÄBE

- 1 **F 10.X A VS Endstück** 20,3 × 17,5 × 0,8 cm
- 2 **F 10.X A VS Läufer** 20,3 × 15 × 0,8 cm



### ABDECKUNGEN FÜR FLIESEN MIT RUNDUNG

- 1 **F 10.X A R Endstück** 16,9 × 15 × 0,8 cm
- 2 **F 10.X A R Läufer** 16,9 × 15 × 0,8 cm

---

## **ALLGEMEINES UND WEITERFÜHRENDES**

### **GLASUREN**

Alle einfarbigen Fliesen und Eckelemente sind in den diversen Glasuren der einfarbigen Wandfliesen (F10 + Glasurnummer) herstellbar.

### **ECKLÖSUNGEN FÜR DEKORFLIESEN UND BORDÜREN**

Für ein einheitliches Gesamtbild bieten wir auch Ecklösungen für Dekorfliesen und Bordüren an. Wir beraten Sie dazu gern – Bitte kontaktieren Sie unter:  
Telefon: +49 30 978 936 50  
E-Mail: [berlin@golem-baukeramik.de](mailto:berlin@golem-baukeramik.de)

### **IHR BENÖTIGTES MASS IST NICHT DABEI?**

Als Manufaktur können wir auf Wunsch individuelle Formate bis 15 × 15 cm anfertigen. Kontaktieren Sie uns!